

Simon|400



— Because workplaces
change everyday

simon

LA COMODIDAD DE CONECTARTE
COMO Y DONDE QUIERAS



reddot design award
winner 2018

NO QUERER ESTABLECERSE ES UNA FORMA DE INSTAURARSE

Ir siempre de un sitio a otro es algo que se lleva haciendo desde la prehistoria. Algo que hoy en día ha resurgido con fuerza en nuestro entorno laboral.

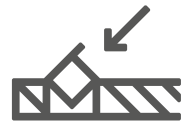
Y es que poder trabajar en la tranquilidad de aquel rincón y a las dos horas en la sala de reuniones, es tener un millón de oficinas en una sola.

Es hacer de una rutina estática, una más dinámica y funcional. Es elegir dónde sentarse en función del día, de si necesitas concentrarte o de dónde toca el sol por la tarde. Es elegir dónde sentarse en función de la agenda, de las reuniones o de lo que hoy se tenga que hacer.

Es volver a los orígenes.
Es volver a ser.

Simon presenta Simon 400; porque el lugar de trabajo cambia cada día.





COMPACTO

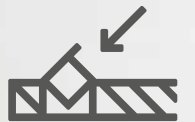
UNA MESA DESPEJADA
PARA LIBERAR TU MENTE

Simon 400 nace con un solo objetivo: **hacer de las mesas de trabajo un espacio totalmente libre en el que poder crear y crear.**

Para ello, todas las piezas de la nueva colección ocupan el mínimo espacio posible en el escritorio, tanto a nivel físico como visual.

Diseños hasta un 23% más compactos en los que eliminamos los espacios no aprovechables, optimizando al máximo tu área de trabajo útil para que puedas desarrollar tu actividad con total libertad de movimiento, sin que ningún elemento te moleste.









DISEÑO

LA LIBERTAD DE SENTIRSE
EN ARMONÍA EN
CUALQUIER LUGAR

Sentirse a gusto en el espacio de trabajo es imprescindible para dar lo mejor de uno mismo. Por eso, hemos cuidado hasta el último detalle en la nueva colección.

ESTÉTICA DE LÍNEAS PURAS

Sus líneas mínimas y la limpieza de los elementos de su diseño hacen de **Simon 400** una colección elegante, minimalista y compacta.

Para ello, se han eliminado los tornillos vistos, las líneas verticales interiores entre funciones y hasta el propio marco, convirtiendo la atractiva cubierta de metal en el único elemento visible de la pieza.

ACABADOS INTEGRADOS

Simon 400 cuenta con tres distinguidos acabados: **blanco**, **negro** y **aluminio**.

Tres opciones que se integran perfectamente en cualquier espacio para que te sientas cómodo con tus clientes, con tus trabajadores, con tus compañeros, en definitiva, para sentir que cualquier espacio es el tuyo.



FLEXIBILIDAD

ESPACIOS ABIERTOS AL CAMBIO
PARA PERSONAS EN MOVIMIENTO



Conoce otras formas de relacionarte con tu espacio de trabajo; cambia, despéjate y redescubre el lugar de siempre visto como nunca.

La dinámica de nuevos formatos de trabajadores nómadas ya es un hecho global presente en todos los niveles empresariales. Un cambio que ha dado lugar a espacios mucho más ágiles, donde la flexibilidad y el hot desking se imponen en el día a día laboral.

Simon 400 es una colección pensada para dar respuesta a estas nuevas necesidades en el mundo del workplace, un ecosistema en constante movimiento que requiere de configuraciones más versátiles y para ello, nuestra nueva colección se adapta a tus necesidades.





DENTRO DE LA MESA



reddot design award
winner 2018

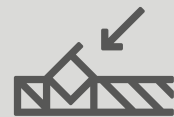
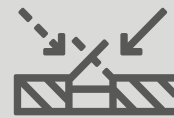



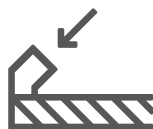
Las soluciones para instalar dentro de la mesa tienen un único objetivo: liberar espacio en las mesas al máximo para dedicarlas a lo que cada uno desee realizar.

Y es que, al instalarlas dentro de la mesa y contar con una **tapa** que oculta desde **bases de enchufe hasta cargadores USB, conectores RJ45 para datos y teléfono y conectores multimedia**, pasan prácticamente desapercibidas. Apareciendo solo cuando uno las va a necesitar.

Destaca su **tapa de metal**, un elemento con acabados sutiles que no busca el protagonismo, sino mantenerse alineada con el diseño de la mesa para integrar las bases de enchufe y los conectores para voz, datos y multimedia de forma natural.

Además, para aquellas salas de reuniones que deseen aún más, la solución para instalación dentro de la mesa cuenta con **una versión de acceso doble**, multiplicando las posibilidades y facilitando su uso desde cualquier lado de la mesa.



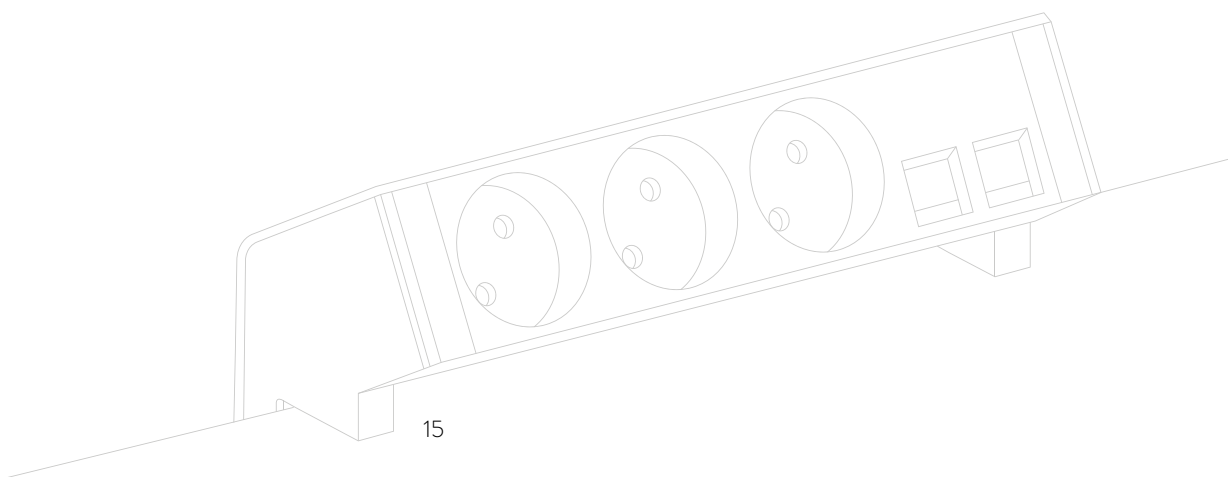




SOBRE LA MESA



De líneas atractivas y sencillas, estas soluciones facilitan el uso de **bases de enchufe, conectores RJ45 para datos y teléfono, cargadores USB y conectores multimedia**, poniendo encima de la mesa todo aquello que un trabajador necesite para quererse quedar.



COMPOSICIONES

A LA HORA DE ELEGIR SIMON 400, TIENES VARIAS POSIBILIDADES SEGÚN TUS NECESIDADES

Por una parte, el kit completo se suministra con una configuración predeterminada de 4, 5 o 6 módulos, **lista para instalar**.

Entre las que podrás encontrar bases de enchufe y/o cargadores USB.

Por otra parte, el kit personalizable, también disponible en 4, 5 o 6 módulos, dispone de una parte preconfigurada (base de enchufe y/o cargador USB) y módulos libres que se suministran por separado, que permiten **configurar a medida** las siguientes soluciones: USB, HDMI, VGA+Minijack, 3 RCA, RJ45 o tapa ciega. Estas soluciones se suministran por separado.

Los kits se suministran con una única referencia e incluyen el envoltente, el porta mecanismos con bases de enchufe incluidas, conectorizadas y precableadas.


Todo para adaptarse a tu forma de vida, optimizando tu espacio y tu tiempo.

GAMA


SOLUCIONES DE 4, 5, 6, 2x4 O 2x6 MÓDULOS




4 MÓDULOS



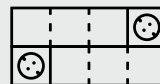
5 MÓDULOS



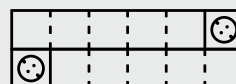
6 MÓDULOS



2x4 MÓDULOS



2x6 MÓDULOS



KITS COMPLETOS




4 MÓDULOS



5 MÓDULOS



6 MÓDULOS

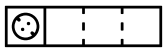


* Solo para versiones sobre la mesa.

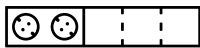
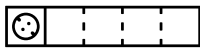
KITS PERSONALIZABLES




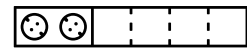
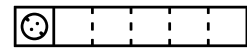
4 MÓDULOS



5 MÓDULOS

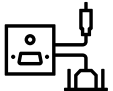

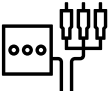





6 MÓDULOS



* Solo para versiones dentro de la mesa.



 VGA + Minijack	 HDMI	 3 RCA	 USB	 RJ45	 TAPA CIEGA
---	---	--	--	---	---

INSTALACIÓN RÁPIDA Y SENCILLA

PENSAMOS EN TU COMODIDAD

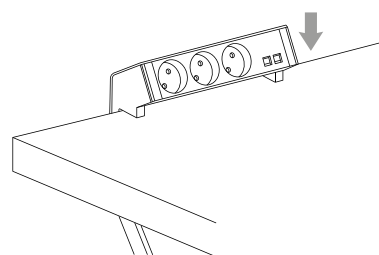
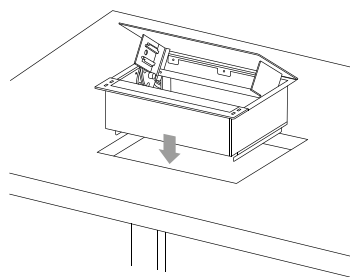
Simon 400 ha sido diseñada para que su instalación sea rápida y sencilla. Sin necesidad de agacharte por debajo de la mesa. Tanto las bases de enchufe como los cargadores USB, se suministran precableados para que solo sea necesario acoplarlos a un conector rápido y así, ponerlos en tensión sin necesidad de cortar ni pelar cables.

En los kits personalizables, las placas clipan directamente en el perfil para ahorrar tiempo, sin necesidad de herramientas ni marcos adaptadores.

5 VENTAJAS DE INSTALACIÓN

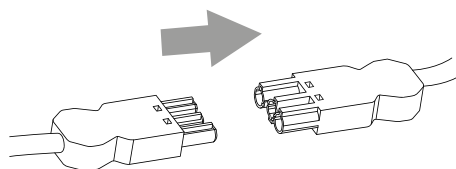
① Comodidad.

Instalación siempre desde arriba de la mesa.



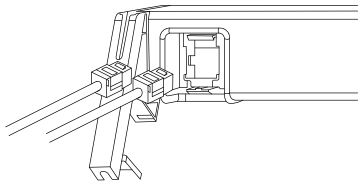
② Rapidez.

Bases de enchufe y cargadores USB precableados y con conexión rápida Wieland®.



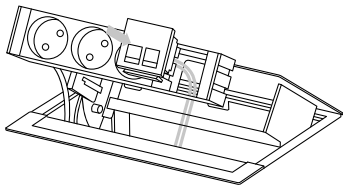
3 Alta velocidad de voz y datos.

Óptimo radio de curvatura para los cables de datos ya que la conexión se realiza por la ventana posterior.



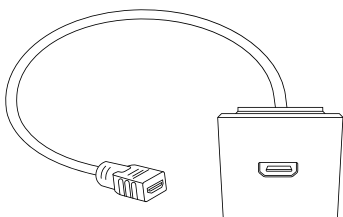
4 Sin necesidad de herramientas especiales.

Clipaje directo de las placas de voz, datos y multimedia.



5 Fidelidad en la transmisión.

Conectores multimedia hembra-hembra que garantizan una correcta transmisión de la señal.



Y ES QUE
CUALQUIER
DETALLE
IMPORTA
SI ES PARA
AHORRARTE
ESFUERZO Y
GARANTIZAR
PRESTACIONES








TE OFRECEMOS TODAS
LAS ALTERNATIVAS PARA
QUE TÚ ELIJAS CÓMO
CONECTARTE




OFICINA PRIVADA
pág. 22-23



SALA DE REUNIONES PEQUEÑA
pág. 24-25

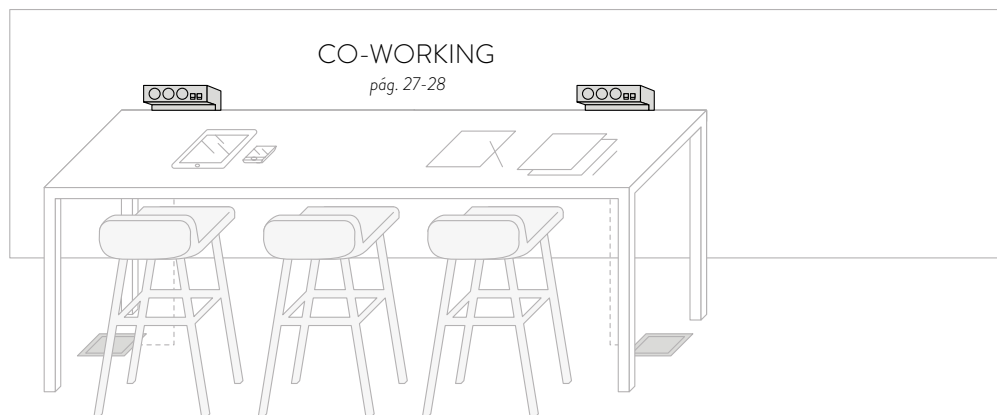


OPEN AREA
pág. 18-21



GUÍAS DE APLICACIÓN

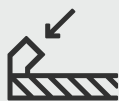
	Open area	Oficina privada	Sala de reuniones con capacidad multimedia	Sala de reuniones grande con capacidad multimedia	Espacios colaborativos "co-working"
 Sobre la mesa	 pág. 24-25	 pág. 28			 pág. 34
 Dentro de la mesa	 pág. 26-27	 pág. 29	 pág. 30		 pág. 33
 Dentro de la mesa apertura doble			 pág. 31	 pág. 32	



SOBRE LA MESA

EN OPEN AREA

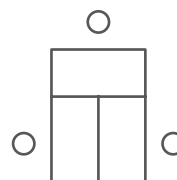
Solución para electrificación de mobiliario fijada sobre la mesa. Compuesta por 3 bases de enchufe de 230V y 2 ventanas para conectores RJ45. Electrificada mediante conexionado rápido Wieland® de 3 polos a caja distribuidora eléctrica o a caja de suelo con 1 latiguillo.



2 PUESTOS



3 PUESTOS



PASO 1: ELECTRIFICACIÓN DE MOBILIARIO

Referencia	Descripción	Uds
42403020-13X	Kit de sobre mesa con 3 bases de enchufe y 2 ventanas para conectores RJ45	2
CL61U	Latiguillo RJ45-RJ45 de 1m	4

PASO 1: ELECTRIFICACIÓN DE MOBILIARIO

Referencia	Descripción	Uds
42403020-13X	Kit de sobre mesa con 3 bases de enchufe y 2 ventanas para conectores RJ45	3
CL61U	Latiguillo RJ45-RJ45 de 1m	6

PASO 2: ELECTRIFICACIÓN DE SUELO

POR CAJA DE SUELO

52050103-035	Caja de suelo con profundidad regulable de 90 mm a 120 mm de 3 módulos dobles	1
52053103-035	Tapa embellecedora para caja de 3 módulos dobles	1
50010432-030	Base doble de enchufe con embornamiento rápido por corte con led, blanco	1
50000085-030	Placa para 1 conector RJ45 con guardapolvo	4
CR6020/14	Latiguillo conexión rápida hembra-schuko de 3 polos. 2 metros de cable libre de halógenos. Sección 3x2,5mm ²	2

PASO 2: ELECTRIFICACIÓN DE SUELO

POR CAJA DE SUELO


52050106-035	Caja de suelo con profundidad regulable de 90 mm a 120 mm de 6 módulos dobles	1
52053106-035	Tapa embellecedora para caja de 6 módulos dobles	1
50010432-030	Base doble de enchufe con embornamiento rápido por corte con led, blanco	2
50000085-030	Placa para 1 conector RJ45 con guardapolvo	6
50010800-030	Placa ciega individual	2
CR6020/14	Latiguillo conexión rápida hembra-schuko de 3 polos. 2 metros de cable libre de halógenos. Sección 3x2,5mm ²	3

POR CAJA DISTRIBUIDORA

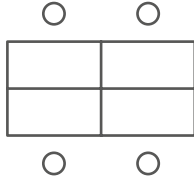
49114000-039	Caja distribuidora circuito regular con 1 entrada de 3 polos Wieland® GST18i y 4 salidas de 3 polos Wieland® GST18i	1
52055000-030	Salida de cables Ø102 mm para suelo técnico	1
CR2040/14	Latiguillo conexión rápida macho-hembra de 3 polos. 4 metros de cable libre de halógenos. Sección 3x2,5mm ²	2

POR CAJA DISTRIBUIDORA

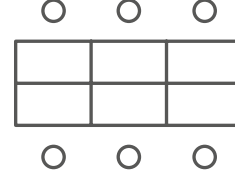
49114000-039	Caja distribuidora circuito regular con 1 entrada de 3 polos Wieland® GST18i y 4 salidas de 3 polos Wieland® GST18i	1
52055000-030	Salida de cables Ø102 mm para suelo técnico	1
CR2040/14	Latiguillo conexión rápida macho-hembra de 3 polos. 4 metros de cable libre de halógenos. Sección 3x2,5mm ²	3



4 PUESTOS



6 PUESTOS



PASO 1: ELECTRIFICACIÓN DE MOBILIARIO

Referencia	Descripción	Uds
42403020-13X	Kit de sobre mesa con 3 bases de enchufe y 2 ventanas para conectores RJ45	4
CL61U	Latiguillo RJ45-RJ45 de 1m	8

PASO 1: ELECTRIFICACIÓN DE MOBILIARIO

Referencia	Descripción	Uds
42403020-13X	Kit de sobre mesa con 3 bases de enchufe y 2 ventanas para conectores RJ45	6
CL61U	Latiguillo RJ45-RJ45 de 1m	12

PASO 2: ELECTRIFICACIÓN DE SUELO

POR CAJA DE SUELO

52050106-035	Caja de suelo con profundidad regulable de 90 mm a 120 mm de 6 módulos dobles	1
52053106-035	Tapa embellecedora para caja de 6 módulos dobles	1
50010432-030	Base doble de enchufe con embornamiento rápido por corte con led, blanco	2
50000085-030	Placa para 1 conector RJ45 con guardapolvo	8
CR6020/14	Latiguillo conexión rápida hembra-schuko de 3 polos. 2 metros de cable libre de halógenos. Sección 3x2,5mm ²	4

PASO 2: ELECTRIFICACIÓN DE SUELO

POR CAJA DE SUELO

52050103-035	Caja de suelo con profundidad regulable de 90 mm a 120 mm de 3 módulos dobles	1
52053103-035	Tapa embellecedora para caja de 3 módulos dobles	1
52050106-035	Caja de suelo con profundidad regulable de 90 mm a 120 mm de 6 módulos dobles	1
52053106-035	Tapa embellecedora para caja de 6 módulos dobles	1
50010432-030	Base doble de enchufe con embornamiento rápido por corte con led blanco.	3
50000085-030	Placa para 1 conector RJ45 con guardapolvo	12
CR6020/14	Latiguillo conexión rápida hembra-schuko de 3 polos. 2 metros de cable libre de halógenos. Sección 3x2,5mm ²	6

POR CAJA DISTRIBUIDORA

49114000-039	Caja distribuidora circuito regular con 1 entrada de 3 polos Wieland® GST18i y 4 salidas de 3 polos Wieland® GST18i	1
52055000-030	Salida de cables Ø102 mm para suelo técnico	1
CR2040/14	Latiguillo conexión rápida macho-hembra de 3 polos. 4 metros de cable libre de halógenos. Sección 3x2,5mm ²	4


POR CAJA DISTRIBUIDORA

49116000-039	Caja distribuidora circuito regular con 1 entrada de 3 polos Wieland® GST18i y 6 salidas de 3 polos Wieland® GST18i	1
52055000-030	Salida de cables Ø102 mm para suelo técnico	2
CR2050/14	Latiguillo conexión rápida macho-hembra de 3 polos. 5 metros de cable libre de halógenos. Sección 3x2,5mm ²	6

DENTRO DE LA MESA

EN OPEN AREA

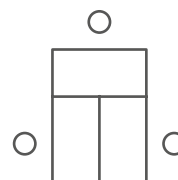
Solución para electrificación de mobiliario instalada dentro de la mesa con tapa. Compuesta por 1 cargador doble de USB, 3 bases de enchufe de 230V y 1 hueco para instalar 1 placa para 2 conectores RJ45. Electrificada mediante conexionado rápido Wieland® de 3 polos a caja distribuidora eléctrica o a caja de suelo con 1 latiguillo.



2 PUESTOS



3 PUESTOS



PASO 1: ELECTRIFICACIÓN DE MOBILIARIO

Referencia	Descripción	Uds
44523000-13X	Kit para dentro de la mesa con tapa con 1 cargador 2xUSB (2.1A), 3 bases de enchufe y 1 hueco	2
40000089-03X	Placa plana con guardapolvo para 2 conectores RJ45	2
CL61U	Latiguillo RJ45-RJ45 de 1m	4

PASO 1: ELECTRIFICACIÓN DE MOBILIARIO

Referencia	Descripción	Uds
44523000-13X	Kit para dentro de la mesa con tapa con 1 cargador 2xUSB (2.1A), 3 bases de enchufe y 1 hueco	3
40000089-03X	Placa plana con guardapolvo para 2 conectores RJ45	3
CL61U	Latiguillo RJ45-RJ45 de 1m	6

PASO 2: ELECTRIFICACIÓN DE SUELO

POR CAJA DE SUELO

52050103-035	Caja de suelo con profundidad regulable de 90 mm a 120 mm de 3 módulos dobles	1
52053103-035	Tapa embellecedora para caja de 3 módulos dobles	1
50010432-030	Base doble de enchufe con embornamiento rápido por corte con led, blanco	1
50000085-030	Placa para 1 conector RJ45 con guardapolvo	4
CR6020/14	Latiguillo conexión rápida hembra-schuko de 3 polos. 2 metros de cable libre de halógenos. Sección 3x2,5mm ²	2

PASO 2: ELECTRIFICACIÓN DE SUELO

POR CAJA DE SUELO

52050106-035	Caja de suelo con profundidad regulable de 90 mm a 120 mm de 6 módulos dobles	1
52053106-035	Tapa embellecedora para caja de 6 módulos dobles	1
50010432-030	Base doble de enchufe con embornamiento rápido por corte con led, blanco	2
50000085-030	Placa para 1 conector RJ45 con guardapolvo	6
50010800-030	Placa ciega individual	2
CR6020/14	Latiguillo conexión rápida hembra-schuko de 3 polos. 2 metros de cable libre de halógenos. Sección 3x2,5mm ²	3

POR CAJA DISTRIBUIDORA

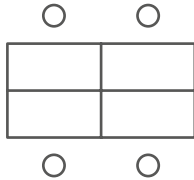
49114000-039	Caja distribuidora circuito regular con 1 entrada de 3 polos Wieland® GST18i y 4 salidas de 3 polos Wieland® GST18i	1
52055000-030	Salida de cables Ø102 mm para suelo técnico	1
CR2040/14	Latiguillo conexión rápida macho-hembra de 3 polos. 4 metros de cable libre de halógenos. Sección 3x2,5mm ²	2

POR CAJA DISTRIBUIDORA

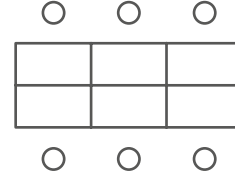
49114000-039	Caja distribuidora circuito regular con 1 entrada de 3 polos Wieland® GST18i y 4 salidas de 3 polos Wieland® GST18i	1
52055000-030	Salida de cables Ø102 mm para suelo técnico	1
CR2040/14	Latiguillo conexión rápida macho-hembra de 3 polos. 4 metros de cable libre de halógenos. Sección 3x2,5mm ²	3



4 PUESTOS



6 PUESTOS



PASO 1: ELECTRIFICACIÓN DE MOBILIARIO

Referencia	Descripción	Uds
44523000-13X	Kit para dentro de la mesa con tapa con 1 cargador 2xUSB (2.1A), 3 bases de enchufe y 1 hueco	4
40000089-03X	Placa plana con guardapolvo para 2 conectores RJ45	4
CL61U	Latiguillo RJ45-RJ45 de 1m	8

PASO 1: ELECTRIFICACIÓN DE MOBILIARIO

Referencia	Descripción	Uds
44523000-13X	Kit para dentro de la mesa con tapa con 1 cargador 2xUSB (2.1A), 3 bases de enchufe y 1 hueco	6
40000089-03X	Placa plana con guardapolvo para 2 conectores RJ45	6
CL61U	Latiguillo RJ45-RJ45 de 1m	12

PASO 2: ELECTRIFICACIÓN DE SUELO

POR CAJA DE SUELO

52050106-035	Caja de suelo con profundidad regulable de 90 mm a 120 mm de 6 módulos dobles	1
52053106-035	Tapa embellecedora para caja de 6 módulos dobles	1
50010432-030	Base doble de enchufe con embornamiento rápido por corte con led, blanco	2
50000085-030	Placa para 1 conector RJ45 con guardapolvo	8
CR6020/14	Latiguillo conexión rápida hembra-schuko de 3 polos. 2 metros de cable libre de halógenos. Sección 3x2,5mm ²	4

PASO 2: ELECTRIFICACIÓN DE SUELO

POR CAJA DE SUELO

52050103-035	Caja de suelo con profundidad regulable de 90 mm a 120 mm de 3 módulos dobles	1
52053103-035	Tapa embellecedora para caja de 3 módulos dobles	1
52050106-035	Caja de suelo con profundidad regulable de 90 mm a 120 mm de 6 módulos dobles	1
52053106-035	Tapa embellecedora para caja de 6 módulos dobles	1
50010432-030	Base doble de enchufe con embornamiento rápido por corte con led blanco	3
50000085-030	Placa para 1 conector RJ45 con guardapolvos	12
CR6020/14	Latiguillo conexión rápida hembra-schuko de 3 polos. 2 metros de cable libre de halógenos. Sección 3x2,5mm ²	6

POR CAJA DISTRIBUIDORA

49114000-039	Caja distribuidora circuito regular con 1 entrada de 3 polos Wieland® GST18i y 4 salidas de 3 polos Wieland® GST18i	1
52055000-030	Salida de cables Ø102 mm para suelo técnico	1
CR2040/14	Latiguillo conexión rápida macho-hembra de 3 polos. 4 metros de cable libre de halógenos. Sección 3x2,5mm ²	4



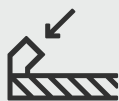
POR CAJA DISTRIBUIDORA

49116000-039	Caja distribuidora circuito regular con 1 entrada de 3 polos Wieland® GST18i y 6 salidas de 3 polos Wieland® GST18i	1
52055000-030	Salida de cables Ø102 mm para suelo técnico	2
CR2050/14	Latiguillo conexión rápida macho-hembra de 3 polos. 5 metros de cable libre de halógenos. Sección 3x2,5mm ²	6

SOBRE LA MESA

EN OFICINA PRIVADA

Solución para electrificación de mobiliario fijada sobre la mesa. Compuesta por 1 cargador doble de USB, 3 bases de enchufe de 230V y 2 ventanas para conectores RJ45. Electrificada mediante conexionado rápido Wieland® de 3 polos a caja distribuidora eléctrica o a caja de suelo con 1 latiguillo.



1 PUESTO



PASO 1: ELECTRIFICACIÓN DE MOBILIARIO

Referencia	Descripción	Uds
42523020-13X	Kit de sobre mesa precableado con 1 cargador 2xUSB (2.1A), 3 bases de enchufe y 2 ventanas para conectores RJ45	1
CL61U	Latiguillo RJ45-RJ45 de 1m	2

PASO 2: ELECTRIFICACIÓN DE SUELO

POR CAJA DE SUELO

52050102-035	Caja de suelo con profundidad regulable de 90 mm a 120 mm de 2 módulos dobles	1
52053102-035	Tapa embellecedora para caja de 2 módulos dobles	1
50010432-030	Base doble de enchufe con embornamiento rápido por corte con led, blanco	1
50000085-030	Placa para 1 conector RJ45 con guardapolvo	2
CR6020/14	Latiguillo conexión rápida hembra-schuko de 3 polos. 2 metros de cable libre de halógenos. Sección 3x2,5mm ²	1


POR CAJA DISTRIBUIDORA

49114000-039	Caja distribuidora circuito regular con 1 entrada de 3 polos Wieland® GST18i y 4 salidas de 3 polos Wieland® GST18i	1
52055000-030	Salida de cables Ø102 mm para suelo técnico	1
CR2040/14	Latiguillo conexión rápida macho-hembra de 3 polos. 4 metros de cable libre de halógenos. Sección 3x2,5mm ²	1

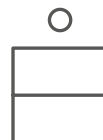
DENTRO DE LA MESA

EN OFICINA PRIVADA

Solución para electrificación de mobiliario instalada dentro de la mesa con tapa. Compuesta por 1 cargador doble de USB, 3 bases de enchufe de 230V y 1 hueco para instalar 1 placa para 2 conectores RJ45. Electrificada mediante conexionado rápido Wieland® de 3 polos a caja distribuidora eléctrica o a caja de suelo con 1 latiguillo.



1 PUESTO



PASO 1: ELECTRIFICACIÓN DE MOBILIARIO

Referencia	Descripción	Uds
44523000-13X	Kit para dentro de la mesa con tapa con 1 cargador 2xUSB (2.1A), 3 bases de enchufe y 1 hueco	1
40000089-03X	Placa plana con guardapolvo para 2 conectores RJ45	1
CL61U	Latiguillo RJ45-RJ45 de 1m	2

PASO 2: ELECTRIFICACIÓN DE SUELO

POR CAJA DE SUELO

52050102-035	Caja de suelo con profundidad regulable de 90 mm a 120 mm de 2 módulos dobles	1
52053102-035	Tapa embellecedora para caja de 2 módulos dobles	1
50010432-030	Base doble de enchufe con embornamiento rápido por corte con led, blanco	1
50000085-030	Placa para 1 conector RJ45 con guardapolvo	2
CR6020/14	Latiguillo conexión rápida hembra-schuko de 3 polos. 2 metros de cable libre de halógenos. Sección 3x2,5mm ²	1

POR CAJA DISTRIBUIDORA

49114000-039	Caja distribuidora circuito regular con 1 entrada de 3 polos Wieland® GST18i y 4 salidas de 3 polos Wieland® GST18i	1
52055000-030	Salida de cables Ø102 mm para suelo técnico	1
CR2040/14	Latiguillo conexión rápida macho-hembra de 3 polos. 4 metros de cable libre de halógenos. Sección 3x2,5mm ²	1


DENTRO DE LA MESA

EN SALA DE REUNIONES

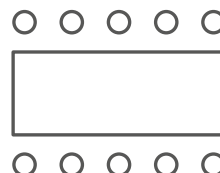
CON CAPACIDAD MULTIMEDIA



Solución para salas de reuniones instalada dentro de la mesa con tapa. Compuesta por 3 bases de enchufe de 230V y 3 huecos multimedia para instalar 1 placa para 2 conectores RJ45, 1 placa con conector HDMI y 1 placa con conectores VGA y minijack. Electrificada mediante conexionado rápido Wieland® de 3 polos a caja distribuidora eléctrica o a caja de suelo con un latiguillo.



6 A 12 PUESTOS



PASO 1: ELECTRIFICACIÓN DE MOBILIARIO

Referencia	Descripción	Uds
44603000-13X	Kit para dentro de la mesa con tapa con 3 bases de enchufe y 3 huecos	1
40000089-03X	Placa plana con guardapolvo para 2 conectores RJ45	1
40001194-03X	Placa con conector HDMI Tipo "A" hembra-hembra con latiguillo	1
40000191-03X	Placa con conectores VGA + minijack hembra-hembra con latiguillos	1

PASO 2: ELECTRIFICACIÓN DE SUELO

POR CAJA DE SUELO

52050102-035	Caja de suelo con profundidad regulable de 90 mm a 120 mm de 2 módulos dobles	1
52053102-035	Tapa embellecedora para caja de 2 módulos dobles	1
50010432-030	Base doble de enchufe con embornamiento rápido por corte con led, blanco	1
50000085-030	Placa para 1 conector RJ45 con guardapolvo	2
CR6020/14	Latiguillo conexión rápida hembra-schuko de 3 polos. 2 metros de cable libre de halógenos. Sección 3x2,5mm ²	2

POR CAJA DISTRIBUIDORA

49114000-039	Caja distribuidora circuito regular con 1 entrada de 3 polos Wieland® GST18i y 4 salidas de 3 polos Wieland® GST18i	1
52055000-030	Salida de cables Ø102 mm para suelo técnico	1
CR2040/14	Latiguillo conexión rápida macho-hembra de 3 polos. 4 metros de cable libre de halógenos. Sección 3x2,5mm ²	1


DENTRO DE LA MESA

CON TAPA DE DOBLE APERTURA

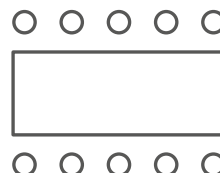
EN SALA DE REUNIONES CON CAPACIDAD MULTIMEDIA



Solución para salas de reunión instalada dentro de la mesa con tapa de doble apertura. Compuesta por 4 bases de enchufe de 230V y 4 huecos para instalar 2 placas para 2 conectores RJ45, 1 placa con conector HDMI y 1 placa con conectores VGA y minijack. Electrificada mediante conexionado rápido Wieland® de 3 polos a caja distribuidora eléctrica o a caja de suelo con 1 latiguillo.



6 A 12 PUESTOS



PASO 1: ELECTRIFICACIÓN DE MOBILIARIO

Referencia	Descripción	Uds
46402000-13X	Kit para dentro de la mesa con tapa única con apertura por ambos lados con 4 bases de enchufe y 4 huecos	1
40000089-03X	Placa plana con guardapolvo para 2 conectores RJ45	2
40001194-03X	Placa con conector HDMI Tipo "A" hembra-hembra con latiguillo	1
40000191-03X	Placa con conectores VGA + minijack hembra-hembra con latiguillos	1
CR2030/14	Latiguillo conexión rápida macho-hembra de 3 polos. 3 metros de cable libre de halógenos. Sección 3x2,5mm ²	1

PASO 2: ELECTRIFICACIÓN DE SUELO

POR CAJA DE SUELO

52050103-035	Caja de suelo con profundidad regulable de 90 mm a 120 mm de 3 módulos dobles	1
52053103-035	Tapa embellecedora para caja de 3 módulos dobles	1
50010432-030	Base doble de enchufe con embornamiento rápido por corte con led, blanco	1
50000085-030	Placa para 1 conector RJ45 con guardapolvo	4
CR6020/14	Latiguillo conexión rápida hembra-schuko de 3 polos. 2 metros de cable libre de halógenos. Sección 3x2,5mm ²	1

POR CAJA DISTRIBUIDORA

49114000-039	Caja distribuidora circuito regular con 1 entrada de 3 polos Wieland® GST18i y 4 salidas de 3 polos Wieland® GST18i	1
52055000-030	Salida de cables Ø102 mm para suelo técnico	1
CR2040/14	Latiguillo conexión rápida macho-hembra de 3 polos. 4 metros de cable libre de halógenos. Sección 3x2,5mm ²	1

DENTRO DE LA MESA


CON TAPA DE DOBLE APERTURA

EN SALA DE REUNIONES GRANDE

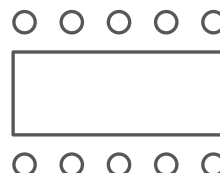
CON CAPACIDAD MULTIMEDIA



Solución para grandes salas de reuniones instalada dentro de la mesa con tapa de doble apertura. Compuesta por 8 bases de enchufe de 230V y 4 huecos para instalar 2 placas para 2 conectores RJ45, 1 placa con conector HDMI y 1 placa con conectores VGA y minijack. Electrificada mediante conexionado rápido Wieland® de 3 polos a caja distribuidora eléctrica o a caja de suelo con 1 latiguillo.



12 A 24 PUESTOS



PASO 1: ELECTRIFICACIÓN DE MOBILIARIO

Referencia	Descripción	Uds
46604000-13X	Kit para dentro de la mesa con tapa única con apertura por ambos lados con 8 bases de enchufe y 4 huecos	1
40000089-03X	Placa plana con guardapolvo para 2 conectores RJ45	2
40001194-03X	Placa con conector HDMI Tipo "A" hembra-hembra con latiguillo	1
0000191-03X	Placa con conectores VGA + minijack hembra-hembra con latiguillos	1
52055000-030	Salida de cables Ø102 mm para suelo técnico	1

PASO 2: ELECTRIFICACIÓN DE SUELO

POR CAJA DE SUELO

52050104-035	Caja de suelo con profundidad regulable de 90 mm a 120 mm de 4 módulos dobles	1
52053104-035	Tapa embellecedora para caja de 4 módulos dobles	1
50010432-030	Base doble de enchufe con embornamiento rápido por corte con led, blanco	2
50000085-030	Placa para 1 conector RJ45 con guardapolvo	4
CR6020/14	Latiguillo conexión rápida hembra-schuko de 3 polos. 2 metros de cable libre de halógenos. Sección 3x2,5mm ²	1

POR CAJA DISTRIBUIDORA

49114000-039	Caja distribuidora circuito regular con 1 entrada de 3 polos Wieland® GST18i y 4 salidas de 3 polos Wieland® GST18i	1
CR2040/14	Latiguillo conexión rápida macho-hembra de 3 polos. 4 metros de cable libre de halógenos. Sección 3x2,5mm ²	2




reddot design award
winner 2018

DENTRO DE LA MESA EN ESPACIOS COLABORATIVOS



Solución para espacio colaborativo instalada dentro de la mesa con tapa. Compuesta por 1 cargador doble de USB, 2 bases de enchufe de 230V y 1 hueco para instalar 1 placa para 2 conectores RJ45 y 1 placa con conector HDMI. Electrificada mediante conector rápido Wieland® de 3 polos a caja distribuidora eléctrica o a caja de suelo con 1 latiguillo.



CO-WORKING



PASO 1: ELECTRIFICACIÓN DE MOBILIARIO

Referencia	Descripción	Uds
44422000-13X	Kit para dentro de la mesa con tapa, con 1 cargador 2xUSB (2.1A), 2 bases de enchufe y 1 hueco	1
40000089-03X	Placa plana con guardapolvo para 2 conectores RJ45	1
40001194-03X	Placa con conector HDMI Tipo "A" hembra-hembra con latiguillo	1

PASO 2: ELECTRIFICACIÓN DE SUELO

POR CAJA DE SUELO

52050102-035	Caja de suelo con profundidad regulable de 90 mm a 120 mm de 2 módulos dobles	1
52053102-035	Tapa embellecedora para caja de 2 módulos dobles	1
50010432-030	Base doble de enchufe con embornamiento rápido por corte con led, blanco	1
50000085-030	Placa para 1 conector RJ45 con guardapolvo	2
CR6020/14	Latiguillo conexión rápida hembra-schuko de 3 polos. 2 metros de cable libre de halógenos. Sección 3x2,5mm ²	1



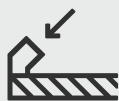
POR CAJA DISTRIBUIDORA

49114000-039	Caja distribuidora circuito regular con 1 entrada de 3 polos Wieland® GST18i y 4 salidas de 3 polos Wieland® GST18i	1
52055000-030	Salida de cables Ø102 mm para suelo técnico	1
CR2040/14	Latiguillo conexión rápida macho-hembra de 3 polos. 4 metros de cable libre de halógenos. Sección 3x2,5mm ²	1

SOBRE LA MESA

EN ESPACIOS COLABORATIVOS

Solución para espacio colaborativo fijada sobre la mesa. Compuesta por 1 cargador doble de USB, 3 bases de enchufe de 230V y 1 placa para 2 conectores RJ45. Electrificada mediante conexionado rápido Wieland® de 3 polos a caja distribuidora eléctrica o a caja de suelo con 1 latiguillo.



CO-WORKING



PASO 1: ELECTRIFICACIÓN DE MOBILIARIO

Referencia	Descripción	Uds
42520302-13X	Kit de sobre mesa con 1 cargador 2xUSB (2.1A), 3 bases de enchufe y 2 ventanas para conectores RJ45	1

PASO 2: ELECTRIFICACIÓN DE SUELO

POR CAJA DE SUELO

52050102-035	Caja de suelo con profundidad regulable de 90 mm a 120 mm de 2 módulos dobles	1
52053102-035	Tapa embellecedora para caja de 2 módulos dobles	1
50010432-030	Base doble de enchufe con embornamiento rápido por corte con led, blanco	1
50000085-030	Placa para 1 conector RJ45 con guardapolvo	2
CR6020/14	Latiguillo conexión rápida hembra-schuko de 3 polos. 2 metros de cable libre de halógenos. Sección 3x2,5mm ²	1

POR CAJA DISTRIBUIDORA

49114000-039	Caja distribuidora circuito regular con 1 entrada de 3 polos Wieland® GST18i y 4 salidas de 3 polos Wieland® GST18i	1
52055000-030	Salida de cables Ø102 mm para suelo técnico	1
CR2040/14	Latiguillo conexión rápida macho-hembra de 3 polos. 4 metros de cable libre de halógenos. Sección 3x2,5mm ²	1







Índice de referencias

KITS

Kits completos sobre mesa	40-41
Kits personalizables sobre mesa	41-43
Kits completos dentro de la mesa con tapa	43
Kits personalizables dentro de la mesa con tapa	43-45
Kits completos dentro de la mesa con tapa doble apertura	45
Kits personalizables dentro de la mesa con tapa doble apertura	46-47

VOZ, DATOS Y MULTIMEDIA

Placas voz y datos para conectores RJ45	48-49
Compatibilidad placas de voz y datos con conectores RJ45	50
Conectores RJ45	51
Latiguillos de voz y datos	51
Placas multimedia con conectores	52

VARIOS

Placas ciegas	53
Sistemas de conexión rápida para redes eléctricas	53-54
Organizador de cableado articulado	55
Salida de cables	55

CAJAS DISTRIBUIDORAS	56-57
----------------------	-------

Kits

ACABADO ▶






-130
Blanco

-138
Negro


-133
Aluminio


KITS COMPLETOS SOBRE MESA


CON BASES DE ENCHUFE + PLACAS DE VOZ Y DATOS PARA CONECTORES RJ45

	REFERENCIA 42403020 -130 -138 -133	DESCRIPCIÓN Kit completo de sobre mesa precableado con 3 bases de enchufe y 2 ventanas para conectores RJ45
	REFERENCIA 42504020 -130 -138 -133	DESCRIPCIÓN Kit completo de sobre mesa precableado con 4 bases de enchufe y 2 ventanas para conectores RJ45
	REFERENCIA 42604040 -130 -138 -133	DESCRIPCIÓN Kit completo de sobre mesa precableado con 4 bases de enchufe y 4 ventanas para conectores RJ45
	REFERENCIA 42502220 -130 -138 -133	DESCRIPCIÓN Kit completo de sobre mesa precableado con 2 bases de enchufe, 2 bases SAI y 2 ventanas para conectores RJ45 suministrado con 2 latiguillos
	REFERENCIA 42602240 -130 -138 -133	DESCRIPCIÓN Kit completo de sobre mesa precableado con 2 bases de enchufe, 2 bases SAI y 4 ventanas para conectores RJ45 suministrado con 2 latiguillos


CON BASES DE ENCHUFE

	REFERENCIA 42404000 -130 -138 -133	DESCRIPCIÓN Kit completo de sobre mesa precableado con 4 bases de enchufe
--	---	---

REFERENCIA	DESCRIPCIÓN
 42505000 -130 -138 -133	Kit completo de sobre mesa precableado con 5 bases de enchufe


REFERENCIA	DESCRIPCIÓN
 42606000 -130 -138 -133	Kit completo de sobre mesa precableado con 6 bases de enchufe


CON CARGADOR USB + BASES DE ENCHUFE + PLACAS DE VOZ Y DATOS PARA CONECTORES RJ45


REFERENCIA	DESCRIPCIÓN
 42523020 -130 -138 -133	Kit completo de sobre mesa precableado con 1 cargador 2xUSB (2.1A), 3 bases de enchufe y 2 ventanas para conectores RJ45

KITS PERSONALIZABLES SOBRE MESA


CON 1 BASE DE ENCHUFE + HUECOS PARA VOZ, DATOS Y MULTIMEDIA


REFERENCIA	DESCRIPCIÓN	HUECOS
 42401000 -130 -138 -133	Kit personalizable de sobre mesa precableado con 1 base de enchufe y 3 huecos para soluciones configurables	3


REFERENCIA	DESCRIPCIÓN	HUECOS
 42501000 -130 -138 -133	Kit personalizable de sobre mesa precableado con 1 base de enchufe y 4 huecos para soluciones configurables	4

REFERENCIA	DESCRIPCIÓN	HUECOS
 42601000 -130 -138 -133	Kit personalizable de sobre mesa precableado con 1 base de enchufe y 5 huecos para soluciones configurables	5


CON 2 BASES DE ENCHUFE + HUECOS PARA VOZ, DATOS Y MULTIMEDIA


REFERENCIA	DESCRIPCIÓN	HUECOS
 42402000 -130 -138 -133	Kit personalizable de sobre mesa precableado con 2 bases de enchufe y 2 huecos para soluciones configurables	2


REFERENCIA	DESCRIPCIÓN	HUECOS
 42502000 -130 -138 -133	Kit personalizable de sobre mesa precableado con 2 bases de enchufe y 3 huecos para soluciones configurables	3

REFERENCIA	DESCRIPCIÓN	HUECOS
 42602000 -130 -138 -133	Kit personalizable de sobre mesa precableado con 2 bases de enchufe y 4 huecos para soluciones configurables	4


CON 3 BASES DE ENCHUFE + HUECOS PARA VOZ, DATOS Y MULTIMEDIA


REFERENCIA	DESCRIPCIÓN	HUECOS
 42403000 -130 -138 -133	Kit personalizable de sobre mesa precableado con 3 bases de enchufe y 1 hueco para una solución configurables	1

REFERENCIA	DESCRIPCIÓN	HUECOS
 42503000 -130 -138 -133	Kit personalizable de sobre mesa precableado con 3 bases de enchufe y 2 huecos para soluciones configurables	2

REFERENCIA	DESCRIPCIÓN	HUECOS
 42603000 -130 -138 -133	Kit personalizable de sobre mesa precableado con 3 bases de enchufe y 3 huecos para soluciones configurables	3


CON 4 BASES DE ENCHUFE + HUECOS PARA VOZ, DATOS Y MULTIMEDIA

REFERENCIA	DESCRIPCIÓN	HUECOS
 42504000 -130 -138 -133	Kit personalizable de sobre mesa precableado con 4 bases de enchufe y 1 hueco para una solución configurable	1

REFERENCIA	DESCRIPCIÓN	HUECOS
 42604000 -130 -138 -133	Kit personalizable de sobre mesa precableado con 4 bases de enchufe y 2 huecos para soluciones configurables	2

CON 5 BASES DE ENCHUFE + HUECO PARA VOZ, DATOS Y MULTIMEDIA



REFERENCIA	DESCRIPCIÓN	HUECOS
42605000 -130 -138 -133	Kit personalizable de sobre mesa precableado con 5 bases de enchufe y 1 hueco para una solución configurable	1





KITS COMPLETOS DENTRO DE LA MESA CON TAPA

CON BASES DE ENCHUFE



REFERENCIA	DESCRIPCIÓN	PASO DE CABLE CON
44404000 -130 -138 -133	Kit completo para dentro de la mesa con tapa, precableado con 4 bases de enchufe	Cepillo
45404000* -130 -138 -133		Aleta metálica

REFERENCIA	DESCRIPCIÓN	PASO DE CABLE CON
44505000 -130 -138 -133	Kit completo para dentro de la mesa con tapa, precableado con 5 bases de enchufe	Cepillo
45505000* -130 -138 -133		Aleta metálica



REFERENCIA	DESCRIPCIÓN	PASO DE CABLE CON
44606000 -130 -138 -133	Kit completo para dentro de la mesa con tapa, precableado con 6 bases de enchufe	Cepillo
45606000* -130 -138 -133		Aleta metálica



KITS PERSONALIZABLES DENTRO DE LA MESA CON TAPA

CON CARGADOR USB + BASES DE ENCHUFE + HUECOS PARA VOZ, DATOS Y MULTIMEDIA



REFERENCIA	DESCRIPCIÓN	PASO DE CABLE CON	HUECOS
44422000 -130 -138 -133	Kit personalizable para dentro de la mesa con tapa, precableado con 1 cargador 2xUSB (2.1A), 2 bases de enchufe y 1 hueco para una solución configurable	Cepillo	1
45422000* -130 -138 -133		Aleta metálica	

REFERENCIA	DESCRIPCIÓN	PASO DE CABLE CON	HUECOS
44523000 -130 -138 -133	Kit personalizable para dentro de la mesa con tapa, precableado con 1 cargador 2xUSB (2.1A), 3 bases de enchufe y 1 hueco para una solución configurable	Cepillo	1
45523000* -130 -138 -133		Aleta metálica	

REFERENCIA	DESCRIPCIÓN	PASO DE CABLE CON	HUECOS
44623000 -130 -138 -133	Kit personalizable para dentro de la mesa con tapa, precableado con 1 cargador 2x USB (2.1A) USB, 3 bases de enchufe y 2 huecos para soluciones configurables	Cepillo	2
45623000* -130 -138 -133		Aleta metálica	

*Próximo lanzamiento.

CON 1 BASE DE ENCHUFE + HUECOS PARA VOZ, DATOS Y MULTIMEDIA

REFERENCIA	DESCRIPCIÓN	PASO DE CABLE CON	HUECOS
44401000 -130 -138 -133	Kit personalizable para dentro de la mesa con tapa, precableado con 1 base de enchufe y 3 huecos para soluciones configurables	Cepillo	3
45401000* -130 -138 -133		Aleta metálica	

REFERENCIA	DESCRIPCIÓN	PASO DE CABLE CON	HUECOS
44501000 -130 -138 -133	Kit personalizable para dentro de la mesa con tapa, precableado con 1 base de enchufe y 4 huecos para soluciones configurables	Cepillo	4
45501000* -130 -138 -133		Aleta metálica	

REFERENCIA	DESCRIPCIÓN	PASO DE CABLE CON	HUECOS
44601000 -130 -138 -133	Kit personalizable para dentro de la mesa con tapa, precableado con 1 base de enchufe y 5 huecos para soluciones configurables	Cepillo	5
45601000* -130 -138 -133		Aleta metálica	

CON 2 BASES DE ENCHUFE + HUECOS PARA VOZ, DATOS Y MULTIMEDIA

REFERENCIA	DESCRIPCIÓN	PASO DE CABLE CON	HUECOS
44402000 -130 -138 -133	Kit personalizable para dentro de la mesa con tapa, precableado con 2 bases de enchufe y 2 huecos para soluciones configurables	Cepillo	2
45402000* -130 -138 -133		Aleta metálica	

REFERENCIA	DESCRIPCIÓN	PASO DE CABLE CON	HUECOS
44502000 -130 -138 -133	Kit personalizable para dentro de la mesa con tapa, precableado con 2 bases de enchufe y 3 huecos para soluciones configurables	Cepillo	3
45502000* -130 -138 -133		Aleta metálica	

REFERENCIA	DESCRIPCIÓN	PASO DE CABLE CON	HUECOS
44602000 -130 -138 -133	Kit personalizable para dentro de la mesa con tapa, precableado con 2 bases de enchufe y 4 huecos para soluciones configurables	Cepillo	4
45602000* -130 -138 -133		Aleta metálica	

CON 3 BASES DE ENCHUFE + HUECOS PARA VOZ, DATOS Y MULTIMEDIA

REFERENCIA	DESCRIPCIÓN	PASO DE CABLE CON	HUECOS
44403000 -130 -138 -133	Kit personalizable para dentro de la mesa con tapa, precableado con 3 bases de enchufe y 1 hueco para solución configurable	Cepillo	1
45403000* -130 -138 -133		Aleta metálica	

REFERENCIA	DESCRIPCIÓN	PASO DE CABLE CON	HUECOS
44503000 -130 -138 -133	Kit personalizable para dentro de la mesa con tapa, precableado con 3 bases de enchufe y 2 huecos para soluciones configurables	Cepillo	2
45503000* -130 -138 -133		Aleta metálica	

REFERENCIA	DESCRIPCIÓN	PASO DE CABLE CON	HUECOS
44603000 -130 -138 -133	Kit personalizable para dentro de la mesa con tapa, precableado con 3 bases de enchufe y 3 huecos para soluciones configurables	Cepillo	3
45603000* -130 -138 -133		Aleta metálica	

CON 4 BASES DE ENCHUFE + HUECOS PARA VOZ, DATOS Y MULTIMEDIA

REFERENCIA	DESCRIPCIÓN	PASO DE CABLE CON	HUECOS
44504000 -130 -138 -133	Kit personalizable para dentro de la mesa con tapa, precableado con 4 bases de enchufe y 1 hueco para solución configurable	Cepillo	1
45504000* -130 -138 -133		Aleta metálica	

REFERENCIA	DESCRIPCIÓN	PASO DE CABLE CON	HUECOS
44604000 -130 -138 -133	Kit personalizable para dentro de la mesa con tapa, precableado con 4 bases de enchufe y 2 huecos para soluciones configurables	Cepillo	2
45604000* -130 -138 -133		Aleta metálica	

CON 5 BASES DE ENCHUFE + HUECO PARA VOZ, DATOS Y MULTIMEDIA

REFERENCIA	DESCRIPCIÓN	PASO DE CABLE CON	HUECOS
44605000 -130 -138 -133	Kit personalizable para dentro de la mesa con tapa, precableado con 5 bases de enchufe y 1 hueco para solución configurable	Cepillo	1
45605000* -130 -138 -133		Aleta metálica	

KITS COMPLETOS DENTRO DE LA MESA CON TAPA DOBLE APERTURA

CON BASES DE ENCHUFE



REFERENCIA	DESCRIPCIÓN	PASO DE CABLE CON
46404000* -130 -138 -133	Kit completo para dentro de la mesa con tapa de doble apertura, precableado con 8 bases de enchufe	Cepillo
47404000* -130 -138 -133		Aleta metálica

REFERENCIA	DESCRIPCIÓN	PASO DE CABLE CON
46606000* -130 -138 -133	Kit completo para dentro de la mesa con tapa de doble apertura, precableado con 12 bases de enchufe	Cepillo
47606000* -130 -138 -133		Aleta metálica



*Próximo lanzamiento.



KITS PERSONALIZABLES DENTRO DE LA MESA CON TAPA DOBLE APERTURA

CON CARGADOR USB + BASES DE ENCHUFE + HUECOS PARA VOZ, DATOS Y MULTIMEDIA



REFERENCIA		DESCRIPCIÓN	PASO DE CABLE CON	HUECOS
 	46422000* -130 -138 -133	Kit personalizable para dentro de la mesa con tapa de doble apertura, precableado con 2 cargadores 2xUSB (2.1A), 4 bases de enchufe y 2 huecos para soluciones configurables	Cepillo	2x1
	47422000* -130 -138 -133		Aleta metálica	



CON 2 BASES DE ENCHUFE + HUECOS PARA VOZ, DATOS Y MULTIMEDIA

REFERENCIA		DESCRIPCIÓN	PASO DE CABLE CON	HUECOS
 	46401000* -130 -138 -133	Kit personalizable para dentro de la mesa con tapa de doble apertura, precableado con 2 bases de enchufe y 6 huecos para soluciones configurables	Cepillo	2x3
	47401000* -130 -138 -133		Aleta metálica	



REFERENCIA		DESCRIPCIÓN	PASO DE CABLE CON	HUECOS
 	46601000* -130 -138 -133	Kit personalizable para dentro de la mesa con tapa de doble apertura, precableado con 2 bases de enchufe y 10 huecos para soluciones configurables	Cepillo	2x5
	47601000* -130 -138 -133		Aleta metálica	

CON 4 BASES DE ENCHUFE + HUECOS PARA VOZ, DATOS Y MULTIMEDIA

REFERENCIA		DESCRIPCIÓN	PASO DE CABLE CON	HUECOS
 	46402000* -130 -138 -133	Kit personalizable para dentro de la mesa con tapa de doble apertura, precableado con 4 bases de enchufe y 4 huecos para soluciones configurables	Cepillo	2x2
	47402000* -130 -138 -133		Aleta metálica	

REFERENCIA		DESCRIPCIÓN	PASO DE CABLE CON	HUECOS
 	46602000* -130 -138 -133	Kit personalizable para dentro de la mesa con tapa de doble apertura, precableado con 4 bases de enchufe y 8 huecos para soluciones configurables	Cepillo	2x4
	47602000* -130 -138 -133		Aleta metálica	

CON 6 BASES DE ENCHUFE + HUECOS PARA VOZ, DATOS Y MULTIMEDIA

REFERENCIA		DESCRIPCIÓN	PASO DE CABLE CON	HUECOS
 	46403000* -130 -138 -133	Kit personalizable para dentro de la mesa con tapa de doble apertura, precableado con 6 bases de enchufe y 2 huecos para soluciones configurables	Cepillo	2x1
	47403000* -130 -138 -133		Aleta metálica	

REFERENCIA	DESCRIPCIÓN	PASO DE CABLE CON	HUECOS
46603000* -130 -138 -133	Kit personalizable para dentro de la mesa con tapa de doble apertura, precableado con 6 bases de enchufe y 6 huecos para soluciones configurables	Cepillo	2x3
47603000* -130 -138 -133		Aleta metálica	

CON 8 BASES DE ENCHUFE + HUECOS PARA VOZ, DATOS Y MULTIMEDIA

REFERENCIA	DESCRIPCIÓN	PASO DE CABLE CON	HUECOS
46604000* -130 -138 -133	Kit personalizable para dentro de la mesa con tapa de doble apertura, precableado con 8 bases de enchufe y 4 huecos para soluciones configurables	Cepillo	2x2
47604000* -130 -138 -133		Aleta metálica	

CON 10 BASES DE ENCHUFE + HUECOS PARA VOZ, DATOS Y MULTIMEDIA

REFERENCIA	DESCRIPCIÓN	PASO DE CABLE CON	HUECOS
46605000* -130 -138 -133	Kit personalizable para dentro de la mesa con tapa de doble apertura, precableado con 10 bases de enchufe y 2 huecos para soluciones configurables	Cepillo	2x1
47605000* -130 -138 -133		Aleta metálica	

Voz, datos y multimedia

ACABADO ▶ -030 Blanco -038 Negro

PLACAS DE VOZ Y DATOS PARA CONECTORES RJ45

PLACA PARA 1 CONECTOR RJ45 CON GUARDAPOLVO




REFERENCIA	DESCRIPCIÓN
4000085* -030 -038	Placa plana con guardapolvo para 1 conector RJ45 con clipaje Keystone® I y II
40013085* -030 -038	Placa plana con guardapolvo para 1 conector RJ45 con clipaje Giga Flex MDVO
40015085* -030 -038	Placa plana con guardapolvo para 1 conector RJ45 con clipaje INFRA
40016085* -030 -038	Placa plana con guardapolvo para 1 conector RJ45 con clipaje ITT Cannon®
40017085* -030 -038	Placa plana con guardapolvo para 1 conector RJ45 con clipaje Serie HK Keystone®
40018085* -030 -038	Placa plana con guardapolvo para 1 conector RJ45 con clipaje NEXANS (LAN mark-5 eVo, LAN mark - 6 eVo)
40019085* -030 -038	Placa plana con guardapolvo para 1 conector RJ45 con clipaje SERIE MINI-COM
40020085* -030 -038	Placa plana con guardapolvo para 1 conector RJ45 con clipaje Serie STAR Cat6 (R302373, R302372)

PLACA PARA 2 CONECTORES RJ45 CON GUARDAPOLVO




REFERENCIA	DESCRIPCIÓN
4000089* -030 -038	Placa plana con guardapolvo para 2 conectores RJ45 con clipaje Keystone® I y II
40013089* -030 -038	Placa plana con guardapolvo para 2 conectores RJ45 con clipaje BeldenCDT® (NORDX), Giga Flex MDVO
40015089* -030 -038	Placa plana con guardapolvo para 2 conectores RJ45 con clipaje INFRA
40016089* -030 -038	Placa plana con guardapolvo para 2 conectores RJ45 con clipaje ITT Cannon®
40019089* -030 -038	Placa plana con guardapolvo para 2 conectores RJ45 con clipaje PANDUIT, Serie MINI-COM

PLACA PARA 1 CONECTORES RJ45 SIN GUARDAPOLVO



REFERENCIA	DESCRIPCIÓN
40000185* -030 -038	Placa plana sin guardapolvo para 1 conector RJ45 con clipaje Keystone® I y II
40011185* -030 -038	Placa plana sin guardapolvo para 1 conector RJ45 con clipaje Volition OCK RJ25, K5e, K6
40015185* -030 -038	Placa plana sin guardapolvo para 1 conector RJ45 con clipaje INFRA
40018185* -030 -038	Placa plana sin guardapolvo para 1 conector RJ45 con clipaje NEXANS (LAN mark-5 eVo, LANmark - 6 eVo)
40019185* -030 -038	Placa plana sin guardapolvo para 1 conector RJ45 con clipaje Serie PANDUIT, serie MINI-COM
40020185* -030 -038	Placa plana sin guardapolvo para 1 conector RJ45 con clipaje Serie CLASSIC Cat5e (R925371, R925370), Serie STAR Cat6 (R302373, R302372)





PLACA PARA 2 CONECTORES RJ45 SIN GUARDAPOLVO



REFERENCIA	DESCRIPCIÓN
40000189* -030 -038	Placa plana sin guardapolvo para 2 conectores RJ45 con clipaje Keystone® I y II
40011189* -030 -038	Placa plana sin guardapolvo para 2 conectores RJ45 con clipaje 3M, Volition OCK RJ25, K5e, K6
40015189* -030 -038	Placa plana sin guardapolvo para 2 conectores RJ45 con clipaje INFRA
40018189* -030 -038	Placa plana sin guardapolvo para 2 conectores RJ45 con clipaje NEXANS (LAN mark-5 eVo, LANmark - 6 eVo)
40019189* -030 -038	Placa plana sin guardapolvo para 2 conectores RJ45 con clipaje Serie PANDUIT, serie MINI-COM

COMPATIBILIDAD DE PLACAS DE VOZ Y DATOS CON CONECTORES RJ45

PLACAS PARA CONECTORES DE OTRAS MARCAS

	CON VENTANA GUARDAPOLVO		SIN VENTANA GUARDAPOLVO	
	1 conector 	2 conectores 	1 conector 	2 conectores 
SIMON	4000085*-03X	4000089-03X	40000185*-03X	40000189*-03X
3M®				40011189
Volition OCK®: RJ25, K5e, K6			40011185*	40011189*
OCK5EU8, OCK5EF8			40000185*	
BeldenCDT® (NORDX®)		40013089		
Giga Flex MDVO	40013085*	40013089*		
Giga Flex Keystone	40000085*	40000089	40000185*	40000189*
BRAND-REX® (BICC®)	40000085*	40000089	40000185*	40000189*
COMMSCOPE® (1375055-2)	40000085*	40000089	40000185*	40000189*
DATWYLER® (418071)	40000085*	40000089	40000185*	40000189*
ERSYS®	40000085*	40000089	40000185*	40000189*
EXCEL®				
100-011, 100-181, 100-182, 100-215	40000085*	40000089	40000185*	40000189*
GENERAL CABLE®	40000085*	40000089	40000185*	40000189*
GIGAMEDIA® (GGM 621030200)	40000085*	40000089	40000185*	40000189*
INFRA®	40015085*	40015089	40015185*	40015189
ITT CANNON®	40016085*	40016089		
TE connectivity® (TYCO®, AMP netconnect®, KRONE®)				
8-406372-2, 1375055-2, 2153001-1	40000085*	40000089	40000185*	40000189*
Serie KM8 keystone	40000085*	40000089	40000185*	40000189*
Serie HK keystone	40017085*			
Standard 110	40000085*		40000185*	
SL110 y SL toolless	40000085*	40000089	40000185*	40000189*
MOLEX®	40000085*	40000089	40000185*	40000189*
NEXANS® (LAN mark®-5 eVo, LAN mark®-6 eVo)	40018085*		40018185*	
ORTRONICS®				
Clarity TechChoice Keystone	40000085*	40000089	40000185*	40000189*
PANDUIT®		40019089		40019189
Serie MINI-COM	40019085*	40019089*	40019185*	40019189*
Serie Netkey	40000085*	40000089	40000185*	40000189*
R&M® (REICHLE DE MASSARI®)				
Serie CLASSIC Cat5e (R925371, R925370)	40020085*		40020185*	
Serie STAR Cat6 (R302373, R302372)	40020085*		40020185*	
Serie ADVANCED Cat6A (R509508, R509509)	40000085*	40000089	40000185*	40000189*
813512	40000085*	40000089	40000185*	40000189*
RIT®	40000085*	40000089	40000185*	40000189*
SYSTIMAX® (AVAYA®) (ATT®)	40000085*	40000089	40000185*	40000189

CONECTORES RJ45

CATEGORÍA 6A



REFERENCIA	DESCRIPCIÓN	CATEGORÍA	TIPOLOGÍA
CJ6A45F	Conector hembra con contactos IDC 110 para inserción de pares	6A	FTP

CATEGORÍA 6



REFERENCIA	DESCRIPCIÓN	CATEGORÍA	TIPOLOGÍA
CJ645FM	Conector hembra con contactos IDC 110 para inserción de pares	6	FTP
CJ645U	Conector hembra con contactos IDC 110 para inserción de pares	6	UTP



REFERENCIA	DESCRIPCIÓN	CATEGORÍA	TIPOLOGÍA
CJ645UF*	Conector hembra-hembra	6	UTP

CATEGORÍA 5e



REFERENCIA	DESCRIPCIÓN	CATEGORÍA	TIPOLOGÍA
CJ545FM	Conector hembra con contactos IDC 110 para inserción de pares	5e	FTP
CJ545U	Conector hembra con contactos IDC 110 para inserción de pares	5e	UTP

LATIGUILLOS DE VOZ Y DATOS

LATIGUILLOS FTP



REFERENCIA	DESCRIPCIÓN
CL6A1F	Latiguillo RJ45-RJ45 Cat. 6A FTP de 1m
CL6A2F	Latiguillo RJ45-RJ45 Cat. 6A FTP de 2m
CL6A3F	Latiguillo RJ45-RJ45 Cat. 6A FTP de 3m
CL6A5F	Latiguillo RJ45-RJ45 Cat. 6A FTP de 5m
CL61F	Latiguillo RJ45-RJ45 Cat. 6 FTP de 1m
CL62F	Latiguillo RJ45-RJ45 Cat. 6 FTP de 2m
CL63F	Latiguillo RJ45-RJ45 Cat. 6 FTP de 3m
CL65F	Latiguillo RJ45-RJ45 Cat. 6 FTP de 5m

LATIGUILLOS UTP




REFERENCIA	DESCRIPCIÓN
CL61U	Latiguillo RJ45-RJ45 Cat. 6 UTP de 1m
CL62U	Latiguillo RJ45-RJ45 Cat. 6 UTP de 2m
CL63U	Latiguillo RJ45-RJ45 Cat. 6 UTP de 3m
CL65U	Latiguillo RJ45-RJ45 Cat. 6 UTP de 5m

PLACAS MULTIMEDIA CON CONECTORES


PLACAS MULTIMEDIA CON CONECTORES HEMBRA-HEMBRA

HDMI



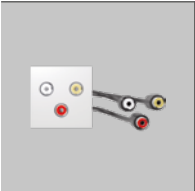
REFERENCIA	DESCRIPCIÓN
40001194 -030 -038	Placa con conector HDMI Tipo "A" hembra-hembra con latiguillo de 22 cm

VGA + minijack




REFERENCIA	DESCRIPCIÓN
40001191 -030 -038	Placa con conector VGA + minijack hembra-hembra con latiguillo de 22 cm para VGA y 14 cm para minijack

3 x RCA



REFERENCIA	DESCRIPCIÓN
40001193 -030 -038	Placa con 3 conectores RCA audio hembra-hembra con latiguillos de 14 cm

USB Datos



REFERENCIA	DESCRIPCIÓN
40001191 -030 -038	Placa con conector USB datos Tipo "A" hembra-hembra con latiguillo de 22 cm

PLACAS MULTIMEDIA CON CONECTORES HEMBRA-HEMBRA SIN LATIGUILLO

HDMI



REFERENCIA	DESCRIPCIÓN
40001094* -030 -038	Placa con conector directo HDMI Tipo "A" hembra-hembra

USB Datos



REFERENCIA	DESCRIPCIÓN
40001091* -030 -038	Placa con conector directo USB datos Tipo "A" hembra-hembra

Varios

ACABADO ▶ -030 Blanco -038 Negro /9 Blanco /14 Negro /6 Rojo


PLACAS CIEGAS


REFERENCIA	DESCRIPCIÓN
 40000800 -030 -038	Placa ciega

SISTEMAS DE CONEXIÓN RÁPIDA PARA REDES ELÉCTRICAS


CONECTORES


3 polos

REFERENCIA	DESCRIPCIÓN
 CR0003 /9 /14 /6	Conector rápido aéreo hembra de 3 Polos. Conexión por tornillo


REFERENCIA	DESCRIPCIÓN
 CR0004 /9 /14 /6	Conector rápido aéreo macho de 3 Polos. Conexión por tornillo

5 polos

REFERENCIA	DESCRIPCIÓN
 CR5003 /14	Conector rápido aéreo hembra de 5 Polos. Conexión por tornillo

REFERENCIA	DESCRIPCIÓN
 CR5004 /14	Conector rápido aéreo macho de 5 Polos. Conexión por tornillo

LATIGUILLOS DE CONEXIÓN RÁPIDA DE 3 POLOS

REFERENCIA	DESCRIPCIÓN
 CR1020 /9	Latiguillo conexión rápida hembra schuko de 3 polos. 2 metros. PVC Sección 3x1,5mm ²

REFERENCIA	DESCRIPCIÓN
CR6020 /9 /14 /6	Latiguillo conexión rápida hembra-schuko 3 polos. 2 metros. Cable RZ - 0,6/1kv. Libre de halógenos. Sección 3x2,5mm ²

REFERENCIA	DESCRIPCIÓN
CR4020 /9 /14 /6	Latiguillo conexión rápida hembra-extremo libre de 3 polos. 2 metros. Cable RZ - 0,6/1kv. Libre de halógenos. Sección 3x2,5mm ²

REFERENCIA	DESCRIPCIÓN
CR2010 /9 /14 /6	Latiguillo conexión rápida macho-hembra de 3 polos. 1 metro. Cable RZ - 0,6/1kv. Libre de halógenos. Sección 3x2,5mm ²

REFERENCIA	DESCRIPCIÓN
CR2020 /9 /14 /6	Latiguillo conexión rápida macho-hembra de 3 polos. 2 metros. Cable RZ - 0,6/1kv. Libre de halógenos. Sección 3x2,5mm ²

REFERENCIA	DESCRIPCIÓN
CR2030 /9 /14 /6	Latiguillo conexión rápida macho-hembra de 3 polos. 3 metros. Cable RZ - 0,6/1kv. Libre de halógenos. Sección 3x2,5mm ²

REFERENCIA	DESCRIPCIÓN
CR2040 /9 /14 /6	Latiguillo conexión rápida macho-hembra de 3 polos. 4 metros. Cable RZ - 0,6/1kv. Libre de halógenos. Sección 3x2,5mm ²

REFERENCIA	DESCRIPCIÓN
CR2050 /9 /14 /6	Latiguillo conexión rápida macho-hembra de 3 polos. 5 metros. Cable RZ - 0,6/1kv. Libre de halógenos. Sección 3x2,5mm ²

DERIVADORES

REFERENCIA	DESCRIPCIÓN
CR7312 /14	Pieza de derivación en T de 3 polos con 1 entrada macho y 2 salidas hembra

ORGANIZADOR DE CABLEADO ARTICULADO

KITS

Kit 4 puestos de trabajo

REFERENCIA	DESCRIPCIÓN
49204004* -038 -033	Kit compuesto por organizador de cableado articulado para 4 puestos de trabajo

SALIDA DE CABLES

Salida de cables para suelo técnico o mobiliario (Ø102 mm)



REFERENCIA	DESCRIPCIÓN
52055000 -030 -038 -033	Permite el paso de cableado desde el suelo técnico a la superficie. Cerrada, impide la entrada de polvo u otros elementos

Cajas distribuidoras

CAJAS DISTRIBUIDORAS

CIRCUITO REGULAR DE 3 POLOS

1 entrada 4 salidas

REFERENCIA	DESCRIPCIÓN
49114000*	Caja distribuidora circuito regular con 1 entrada de 3 polos con figura Wieland® GST18i y 4 salidas de 3 polos con figura Wieland® GST18i

1 entrada 5 salidas

REFERENCIA	DESCRIPCIÓN
49115000*	Caja distribuidora circuito regular con 1 entrada de 3 polos con figura Wieland® GST18i y 5 salidas de 3 polos con figura Wieland® GST18i

1 entrada 6 salidas

REFERENCIA	DESCRIPCIÓN
49116000*	Caja distribuidora circuito regular con 1 entrada de 3 polos con figura Wieland® GST18i y 6 salidas de 3 polos con figura Wieland® GST18i

1 entrada 7 salidas

REFERENCIA	DESCRIPCIÓN
49117000*	Caja distribuidora circuito regular con 1 entrada de 3 polos con figura Wieland® GST18i y 7 salidas de 3 polos con figura Wieland® GST18i

1 entrada 8 salidas

REFERENCIA	DESCRIPCIÓN
49118000*	Caja distribuidora circuito regular con 1 entrada de 3 polos con figura Wieland® GST18i y 8 salidas de 3 polos con figura Wieland® GST18i

1 entrada 9 salidas

REFERENCIA	DESCRIPCIÓN
49119000*	Caja distribuidora circuito regular con 1 entrada de 3 polos Wieland GST18i y 9 salidas de 3 polos Wieland GST18i

CIRCUITO DE SAI DE 3 POLOS

1 entrada 5 salidas

REFERENCIA	DESCRIPCIÓN
49120500*	Caja distribuidora circuito de SAI con 1 entrada de 3 polos con figura Wieland® Wieland GST18i y 5 salidas de 3 polos con figura Wieland® GST18i

1 entrada 7 salidas

REFERENCIA	DESCRIPCIÓN
49120700*	Caja distribuidora circuito de SAI con 1 entrada de 3 polos con figura Wieland® GST18i y 7 salidas de 3 polos con figura Wieland® GST18i

CIRCUITO REGULAR + SAI

2 entradas; 3 salidas regulares + 3 SAI

REFERENCIA	DESCRIPCIÓN
49133300*	Caja distribuidora circuito de SAI con 2 entradas de 3 polos con figura Wieland® GST18i, una para circuito regular y otra para circuito de SAI y 3 salidas de 3 polos con figura Wieland® GST18i para cada circuito

2 entradas; 4 salidas regulares + 4 SAI

REFERENCIA	DESCRIPCIÓN
49134400*	Caja distribuidora circuito de SAI con 2 entradas de 3 polos con figura Wieland® GST18i, una para circuito regular y otra para circuito de SAI y 4 salidas de 3 polos con figura Wieland® GST18i para cada circuito

CIRCUITO REGULAR DE 5 POLOS

1 entrada de 5 polos; 1 salida 5 polos + 3 salidas 3 polos

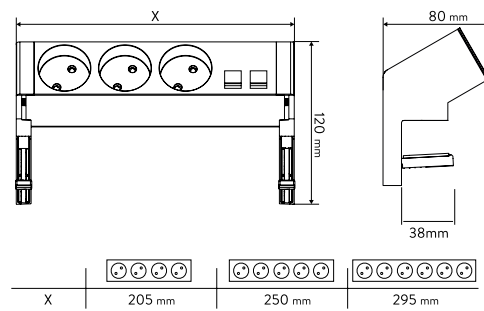
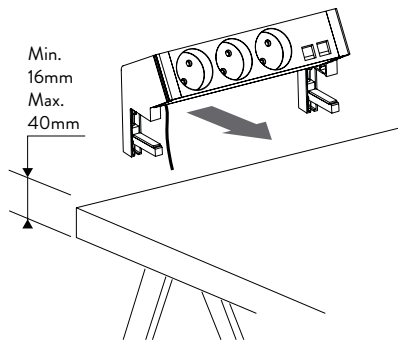
REFERENCIA	DESCRIPCIÓN
49143010*	Caja distribuidora circuito regular con 1 entrada de 5 polos y 3 salidas de 3 polos con figura Wieland® GST18i y 1 salida de 5 polos con figura Wieland® GST18i

1 entrada de 5 polos; 1 salida 5 polos + 6 salidas 3 polos

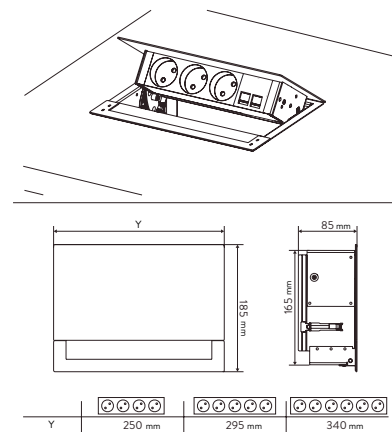
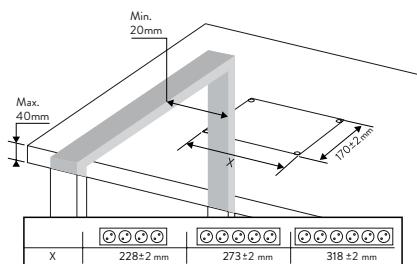
REFERENCIA	DESCRIPCIÓN
49146010*	Caja distribuidora circuito regular con 1 entrada de 5 polos y 6 salidas de 3 polos con figura Wieland® GST18i y 1 salida de 5 polos con figura Wieland® GST18i

INFORMACIÓN TÉCNICA

KITS SOBRE LA MESA



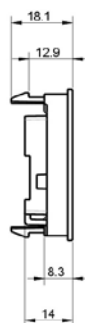
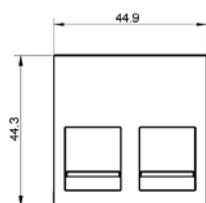
KITS DENTRO LA MESA



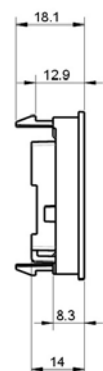
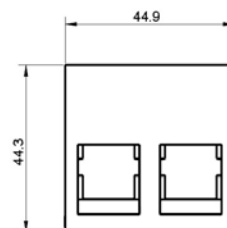
VOZ, DATOS Y MULTIMEDIA

REFERENCIA

4000089

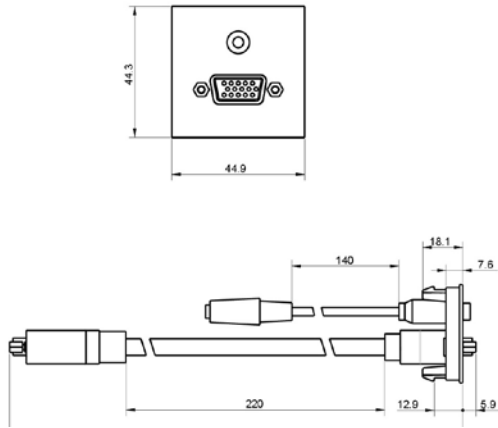


40000189

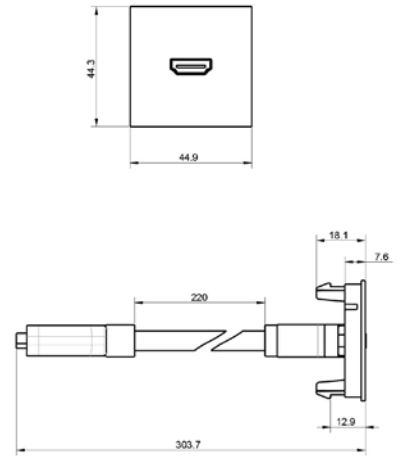


REFERENCIA

40000191

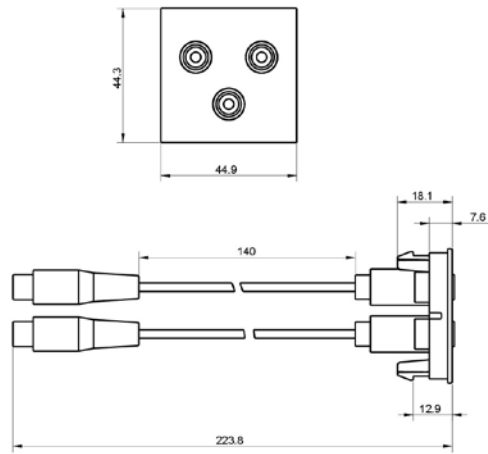


40001194

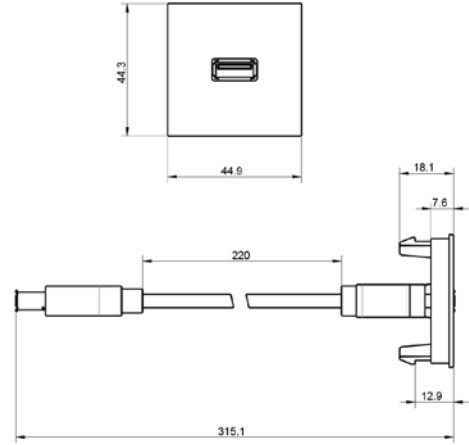


REFERENCIA

40001193



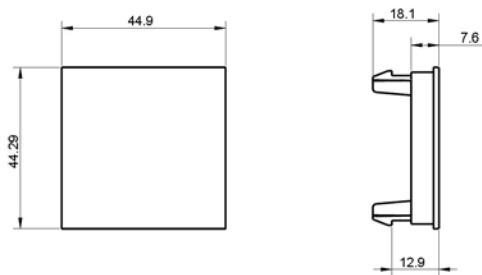
40001191



VARIOS

REFERENCIA

40000800





www.simonelectric.com



SIMON, S.A.U.

Diputación, 390-392
08013 Barcelona
Tel. 902 109 100

**Servicio de Atención
Técnica al Cliente**

Tel. 902 109 700
E-mail: sat@simon.es

Departamento de Proyectos

Tel. 902 109 700
E-mail: proyectos@simon.es

Showroom abierto al público

Diputación, 390-392
08013 Barcelona
Tel. 902 109 700

Customer Service

Tel. 902 444 469
Fax 902 627 899